

Sanitärraumreinigung mit **Milizid**

1

0,25-0,5% = 10-20 ml
MILIZID auf 4L kaltes
Wasser



2

Rotes Tuch im roten
Eimer tränken,
auswringen und falten




3

WC-Garnitur
hochklappen und
MILIZID pur unter den
WC-Rand spritzen




4

Griffbereiche und WC
von außen nach innen
mit rotem Tuch
wischen. Tuch
regelmäßig wenden.



5

WC-Innenbereich mit
Bürste nacharbeiten.
Bürstenstiel und
Halterung mit rotem
Tuch wischen. Danach
Tuch abwerfen.




6

Gelbes Tuch im gelben
Eimer tränken,
auswringen, falten.



7

Fliesen, Waschbecken
und Armaturen mit
gelbem Tuch wischen
und mit klarem Wasser
nachwischen.



8

Fußboden zum
Ausgang hin wischen.




Sprayreinigung Sanitärraum mit


Milizid



1 MILIZID Handsprüher mit 600 ml kaltem Wasser befüllen, Kartusche einstecken und mit Sprühkopf verschließen.



2 WC-Garnitur hochklappen und MILIZID pur unter den WC-Rand spritzen



3 MILIZID-Lösung mit Handsprüher auf gefaltetes, gelbes Tuch sprühen.




4 Fliesen, Waschbecken und Armaturen mit gelbem Tuch reinigen und mit klarem Wasser nacharbeiten.



5 MILIZID-Lösung mit Handsprüher auf gefaltetes, rotes Tuch sprühen.




6 Griffbereiche und WC von außen nach innen mit rotem Tuch wischen. Tuch regelmäßig wenden.



7 WC-Innenbereich mit Bürste nacharbeiten. Bürstenstiel und Halterung mit rotem Tuch wischen. Danach Tuch abwerfen.



8 Fußboden zum Ausgang hin wischen.



Sprayreinigung Sanitärraum mit

Milizid



1

MILIZID Handsprüher mit 600 ml MILIZID Lösung über MX-Center befüllen und verschrauben.




2

MILIZID-Lösung mit Handsprüher auf gefaltetes, gelbes Tuch sprühen.



3

Fliesen, Waschbecken und Armaturen mit gelbem Tuch reinigen und mit klarem Wasser nacharbeiten.



4

WC-Garnitur hochklappen und MILIZID pur unter den WC-Rand spritzen




5

MILIZID-Lösung mit Handsprüher auf gefaltetes, rotes Tuch sprühen.



6

Griffbereiche und WC von außen nach innen mit rotem Tuch wischen. Tuch regelmäßig wenden.



7

WC-Innenbereich mit Bürste nacharbeiten. Bürstenstiel und Halterung mit rotem Tuch wischen. Danach Tuch abwerfen.



8

Fußboden zum Ausgang hin wischen.

